

Návod pro fyzické osoby na založení a aktivaci identity na portále identitaobcana.cz (dříve eidentita.cz)

Elektronická Identita občana (dříve tzv. eidentita) by se dala přirovnat k občanskému průkazu, který umožňuje bezpečně prokázat vaši totožnost online. Podávání žádostí i všech souvisejících dokumentů bude nově v programu Nová zelená úsporám probíhat elektronicky přes systém AIS SFŽP ČR a prokázání vaší Identity občana bude nutným prvním krokem pro přihlášení do tohoto systému. To znamená, že pokud se chystáte žádat o dotaci, musíte mít nejprve zřízenou a aktivovanou elektronickou identifikaci. Identitu občana budete potřebovat i v případě, kdy za vás žádost o dotaci bude vyplňovat zplnomocněná osoba.

Vaši elektronickou identitu tvoří údaje o vás. Díky tomu umí Identita občana ověřit, zda jste to právě vy, kdo žádá o dotaci nebo využívá jiné online služby veřejné správy. Více informací naleznete na adrese <https://info.identitaobcana.cz/>.

K podání žádosti o dotaci potřebujete:

1. mít založenou a aktivovanou Identitu občana:
 - elektronickou identitu můžete začít používat po aktivování eObčanky nebo po zřízení a aktivaci uživatelského účtu na identitaobcana.cz.
 - účet na identitaobcana.cz můžete založit různými způsoby. **Tento návod je pro registraci přes NIA ID a následnou aktivaci na pobočce Czech POINT,**
 - pokud ale máte datovou schránku, na Czech POINT chodit nemusíte a aktivaci můžete provést přímo z domova. Prostřednictvím datové schránky svůj účet na adrese identitaobcana.cz jednoduše aktivujete. Další možností je přihlášení pomocí internetového bankovníctví. Tento způsob ověření pro podání žádosti je momentálně v řešení.
2. registrovat se jako žadatel do AIS SFŽP ČR a přihlásit se do profilu,
3. založit a vyplnit žádost o dotaci na webové adrese: <https://zadosti.sfzp.cz/> nebo si přidat zplnomocněnou osobu, která za vás žádost podá.

Jak založit identitu na portále Identita Občana

1. Vyplňte formulář na webové stránce

<https://www.identitaobcana.cz/ProfileRegistration>

Po vyplnění kolonky „telefon“ klikněte na „zaslat SMS kód“.

Identita občana 227 023 444 PŘIHLÁSIT

OBČAN KVALIFIKOVANÝ POSKYTOVATEL

Úvod | Založení identifikačního prostředku

Založení identifikačního prostředku

Založení identifikačního prostředku NIA ID smí provést pouze osoby starší 18 let.

Nejsem robot reCAPTCHA
Ochrana sesízení • Znovu si paměť

Telefon: +420777123456 Telefonní číslo musí být ve Vašem výhradním užívání. [Více...](#)

ZASLAT SMS KÓD

SMS kód:

Uživatelské jméno: JanNovak123

Heslo:

Heslo - kontrola:

E-mail: JanNovak123@seznam.cz E-mail musí být ve Vašem výhradním užívání. [Více...](#)

Bezpečnostní otázka: Povolání dědečka

Odpověď na bezpečnostní otázku: Truhlář

Seznámil/a jsem se s **podmínkami používání prostředku pro elektronickou identifikaci** a souhlasím s nimi.

ZALOŽIT

nová


zelená

úsporám



Financováno
Evropskou unií
NextGenerationEU


2. Přepište kód z přijaté SMS na vašem mobilním telefonu do kolonky „SMS kód“. Klikněte na „Založit“.


 Identita občana ☎ 227 023 444 PŘIHLÁSIT

OBČAN KVALIFIKOVANÝ POSKYTOVATEL


Úvod | Založení identifikačního prostředku

Založení identifikačního prostředku

 Založení identifikačního prostředku NIA ID smí provést pouze osoby starší 18 let.

Nejsem robot 
Dotazník o sobě - dotazníkové podmínky

Telefon:
Telefonní číslo musí být ve Vašem výhradním užívání. [Více...](#)


SMS kód: 

Uživatelské jméno:

Heslo:

Heslo - kontrola:

E-mail:
E-mail musí být ve Vašem výhradním užívání. [Více...](#)

Bezpečnostní otázka: 

Odpověď na bezpečnostní otázku:

Seznámil/a jsem se s **podmínkami používání prostředku pro elektronickou identifikaci** a souhlasím s nimi.

3. Dostanete se na stránku, kterou můžete zavřít.




4. Přihlaste se do své e-mailové schránky, kterou jste uvedli v prvním kroku při registraci. Rozklikněte e-mail od odesílatele notifikace@identitaobcana.cz. Ověřte svůj e-mail kliknutím na tlačítko „zde“.

notifikace@identitaobcana.cz

notifikace@identitaobcana.cz ▾

Komu: JanNovak123@seznam.cz

 Zpráva od národního bodu

Vážený uživateli,

děkujeme Vám za registraci, kterou jste právě provedl/a na portálu identitaobcana.cz.

Nejdříve si ověříme Váš e-mail. Jeho ověření provedete **zde**

Tato e-mailová adresa společně s bezpečnostní otázkou a odpovědí, kterou jste uvedl/a při registraci, Vám v budoucnu může pomoci při ztrátě kontroly nad Vašimi přihlašovacími údaji.

Vaše
Správa základních registrů a identitaobcana.cz

Tento e-mail je generován automaticky, prosíme, neodpovídejte na něj.

Vaše elektronická identifikace je založena.

Jak aktivovat Identitu občana na pobočce Czech POINT

1. Pro aktivaci Identity občana si poznamenejte svůj identifikační kód. Kód vám byl zaslán na vyplněnou e-mailovou adresu a na mobilní telefon.

Zpráva od národního bodu



Vážený uživateli,

děkujeme za poskytnutí informací k založení Vašeho uživatelského účtu na portálu národního bodu.

Vámi zvolenými přihlašovacími údaji (uživatelské jméno, heslo a jednorázový kód zasláný na Váš mobilní telefon) se můžete přihlásit na Portál národního bodu a spravovat zde svůj účet.

V případě, že chcete přístupové údaje k Vašemu uživatelskému účtu využívat jako identitní prostředek i pro přihlášení k online službám veřejné správy mimo tento portál, je nutné Váš účet aktivovat pro tyto účely. Na výběr máte následující 3 způsoby aktivace účtu:

1. Přihlášení prostředkem se stejnou nebo vyšší úrovní záruky (např. eObčanka)
2. Přihlášení prostřednictvím Informačního systému datových schránek
3. Poskytnutí referenčních údajů z registru obyvatel jiné osobě na pobočce Czech POINT

Pro využití jedné z prvních dvou variant se přihlaste na Portál národního bodu a v záložce

Občan zvolte „Aktivace uživatelského účtu“ a vyberte způsob ověření. Po úspěšném ověření (přihlášení) vybraným způsobem bude Váš přístup prostřednictvím Jména, hesla a SMS plně aktivován.

Pokud jste se rozhodli aktivovat svůj uživatelský účet (Jméno, heslo a SMS) poskytnutím referenčních údajů z registru obyvatel jiné osobě na pobočce Czech POINT, postupujte dle následujícího návodu, který jsme pro Vás připravili.

Níže naleznete popis, jakým způsobem postupovat pro provedení aktivace Vašeho uživatelského účtu na kontaktním místě Czech POINT:

Jako první krok je nutné podat **Žádost o poskytnutí referenčních údajů z registru obyvatel jiné osobě**, kterou je v tomto případě Správa základních registrů. Podání žádosti můžete provést bezplatně na jakémkoli kontaktním místě **Czech POINT**. V žádosti vyplňované na kontaktním místě je nutné vložit do zprávy pro příjemce Váš **identifikační kód** pro připojení souhlasu.

Váš identifikační kód je **123456789**

Stejný kód Vám byl zaslán i na Váš mobilní telefon.

Pro návštěvu kontaktního místa si prosím připravte následující:

1. Váš doklad totožnosti
2. Váš identifikační kód

2. Navštivte kterékoli kontaktní místo Czech POINT. Kontaktní místa se nacházejí na pobočkách České pošty nebo na obecních či městských úřadech. Seznam míst, které službu Czech POINT poskytují, naleznete na této adrese:
www.czechpoint.cz/public/verejnost/co-jak-kde/
3. U přepážky sdělte, že chcete podat „**Žádost o poskytnutí referenčních údajů z registru obyvatel jiné osobě**“. Podání žádosti je bezplatné.
4. Předložte váš **občanský průkaz a identifikační kód**.
5. Sdělte, že chcete poskytnout svá osobní data právnické osobě s **IČO 72054506**. Jedná se o IČO Správy základních registrů.
6. Následně do zprávy pro příjemce nahlaste **váš identifikační kód**.
7. Při dotazu na rozsah poskytnutých údajů volte položky
 - „**datum narození**“
 - „**čísla elektronicky čitelných dokladů**“
8. Nakonec zvolte variantu **jednorázového poskytnutí**.

Následuje kontrola a podepsání vyplněného formuláře žádosti. Aktivace účtu jako identifikačního prostředku proběhne obvykle do několika minut.

nová

zelená

úsporám



Financováno
Evropskou unií
NextGenerationEU

Jak se přihlásit a zkontrolovat, zda aktivace proběhla v pořádku

1. Na úvodní stránce webu www.identitaobcana.cz/Home klikněte v pravém horním rohu na „Přihlásit“.

PŘIHLÁSIT

Identita občana

OBČAN KVALIFIKOVANÝ POSKYTOVATEL

227 023 444

Klíč k elektronickým službám

Portál národního bodu pro identifikaci a autentizaci

Národní bod slouží jako nástroj pro bezpečné a zaručené ověření totožnosti uživatele online služeb veřejné správy. Poskytovatelé online služeb potřebují zaručenou informaci o tom, kdo se jako klient přihlašuje k jimi poskytovaným službám.

K prokazování totožnosti online slouží různé identifikační prostředky, jejichž poskytovatelé získali akreditaci a jsou napojeni na národní bod. Mezi ně patří například nový občanský průkaz s čipem, který je vydáván od 1. 7. 2018, nebo přihlášení pomocí uživatelského účtu národní identitní autority.

Veškeré údaje jsou poskytovatelům služeb předávány pouze v případě, že k tomu v procesu přihlašování udělíte souhlas.

Národní bod je zřízen zákonem č. 250/2017 Sb., o elektronické identifikaci, který zároveň stanovuje pravidla pro účastníky procesu elektronické identifikace.

Přihlásit se ke svému uživatelskému účtu

Přihlásit se jako poskytovatel služby

Přejít na informační web

2. Z nabídky možností přihlášení zvolte NIA ID (dříve „Jméno, Heslo, SMS“).

Kvalifikovaný poskytovatel žádá o vaši elektronickou identifikaci.

Vyberte si prosím z následujících možností přihlášení:

-  **Mobilní klíč eGovernmentu** 
-  **eObčanka** 
-  **NIA ID (dříve „Jméno, Heslo, SMS“)** 
-  **IIG – International ID Gateway** 
-  **I.CA identita s kartou Starcos** 
-  **MojID**
-  **BANKOVNÍ IDENTITA**

V procesu elektronické identifikace budou z informačních systémů veřejné správy získány údaje o Vaší osobě umožňující prokázání Vaší totožnosti.

nová


zelená

úsporám



Financováno
Evropskou unií
NextGenerationEU

3. Vyplňte svoje uživatelské jméno a heslo, klikněte na tlačítko „Autorizuj a pošli kód“.



Identita
občana


pátek 10. prosince 2021

Česky ▾

Přihlášení

Přihlašování identifikačním prostředkem NIA ID smí využívat pouze osoby starší 18 let.

Stisknutím tlačítka „**Autorizuj a pošli kód**“ potvrzují, že jsem se seznámil/a s [podmínkami používání prostředku pro elektronickou identifikaci](#) a souhlasím s nimi.



Mobilní klíč eGovernmentu

Pro ještě jednodušší přihlašování bez nutnosti přepisování SMS kódu si stáhněte do svého chytrého telefonu aplikaci [Mobilní klíč eGovernmentu](#)

Uživatelské jméno *

Zadejte své heslo zde *

Zapomněli jste heslo?

Autorizuj a pošli kód

4. Přepište SMS kód, který vám přišel na mobilní telefon. Přihlaste se.

Přihlášení

Přihlašování identifikačním prostředkem NIA ID smí využívat pouze osoby starší 18 let.

Stisknutím tlačítka „**Autorizuj a pošli kód**“ potvrzují, že jsem se seznámil/a s [podmínkami používání prostředku pro elektronickou identifikaci](#) a souhlasím s nimi.

**Mobilní klíč eGovernmentu**
Pro ještě jednodušší přihlašování bez nutnosti přepisování SMS kódu si stáhněte do svého chytrého telefonu aplikaci [Mobilní klíč eGovernmentu](#)

Uživatelské jméno *

➔ Odeslat jiný kód

SMS kód *

➔ Přihlásit

nová

zelená

úsporám



Financováno
Evropskou unií
NextGenerationEU

5. Klikněte na „Vaše údaje“.

The screenshot shows the 'Identita občana' website interface. At the top left is the logo of the Czech Republic and the text 'Identita občana'. To the right, it says 'OBČAN' and a phone number '227 023 444'. The main heading is 'Klíč k elektronickým službám'. Below this is a grid of service tiles. The tile 'Vaše údaje' is circled in red. Other tiles include 'Vaše záznamy a identifikační prostředky', 'Souhlasy s poskytováním Vašich údajů', 'Připojené identifikační prostředky', 'Připojené mobilní aplikace', and 'Historie Vaší činnosti'. Below the grid is a section for 'Správa prostředku NIA ID' with options like 'Aktivace uživatelského účtu', 'Změna hesla', 'Změna bezpečnostní otázky/odpovědi pro obnovu hesla', 'Telefonní číslo a e-mailová adresa', and 'Zrušení uživatelského účtu'. Each option has a 'VÍCE >' link.

6. Klikněte na „Správa prostředku NIA ID“.

The screenshot shows the 'OBČAN' portal interface. At the top, there is a blue navigation bar with three menu items: 'VAŠE ZÁZNAMY A IDENTIFIKAČNÍ PROSTŘEDKY', 'SPRÁVA PROSTŘEDKU NIA ID' (circled in red), and 'MOBILNÍ KLÍČ EGOVERNMENTU'. Below this, the main content area is titled 'Vaše údaje' (Your data). A sidebar on the left contains links for 'VAŠE ÚDAJE', 'SOUHLASY S POSKYTOVÁNÍM VAŠICH ÚDAJŮ', 'PŘIPOJENÉ IDENTIFIKAČNÍ PROSTŘEDKY', 'PŘIPOJENÉ MOBILNÍ APLIKACE', and 'HISTORIE VAŠÍ ČINNOSTI'. The main content area includes a table with the following data:

ÚDAJ	HODNOTA	POVOLENÝ	OVĚŘENÝ
Telefonní číslo pro notifikace	<nevyplněno>	ne	-
E-mailová adresa pro výdej	<nevyplněno>	ne	-
E-mailová adresa pro notifikace	<nevyplněno>	ne	-
Telefonní číslo pro výdej	<nevyplněno>	ne	-

At the bottom right of the table, there is a yellow button labeled 'NASTAVENÍ NOTIFIKACÍ'.

7. Ověřte, zda je účet správně aktivovaný: pokud ano, záložka „Aktivace uživatelského účtu“ nebude zobrazena.

OBČAN

VAŠE ZÁZNAMY A IDENTIFIKAČNÍ PROSTŘEDKY | SPRÁVA PROSTŘEDKU NIA ID | MOBILNÍ KLÍČ EGOVERNMENTU

Občan | Správa prostředku NIA ID

AKTIVACE UŽIVATELSKÉHO ÚČTU

ZMĚNA HESLA

ZMĚNA BEZPEČNOSTNÍ OTÁZKY/ODPOVĚDI PRO OBNOVU HESLA

TELEFONNÍ ČÍSLO A E-MAILOVÁ ADRESA

ZRUŠENÍ UŽIVATELSKÉHO ÚČTU UPS

Správa prostředku NIA ID

Chcete-li používat svůj uživatelský účet (přihlášení prostřednictvím Jména, hesla a SMS) i pro přihlášení k online službám mimo portál národního bodu, je potřeba provést aktivaci Vašeho účtu. Tu provedete v sekci Aktivace uživatelského účtu výběrem způsobu ověření a následným přihlášením zvoleným způsobem. Po úspěšném přihlášení bude Váš účet aktivován.

V případě, že využíváte Váš uživatelský účet k přihlašování k online službám, můžete si kdykoliv **změnit své heslo**. Z důvodů bezpečnosti doporučujeme heslo měnit alespoň každé 3 měsíce. Heslo by mělo být dostatečně silné, čímž předcházíte zneužití Vaší identity. Doporučení: Heslo by mělo být alespoň 8 znaků dlouhé, obsahovat různou kombinaci malých písmen, velkých písmen, čísel a speciálních znaků (tečky, hvězdičky a podobně).

V případě, že zapomenete heslo, je možné ho obnovit zodpovězením bezpečnostní otázky, kterou **zde můžete kdykoliv změnit**. Při formulaci bezpečnostní otázky a odpovědi volte takovou otázku, na kterou bezpečně znáte odpověď pouze Vy a nikdo jiný.

Při založení uživatelského účtu (identifikační prostředek Jméno, heslo a SMS) jste vyplnili telefonní číslo a e-mailovou adresu. Tyto komunikační kanály slouží k zaslání veškerých upozornění a potvrzovacích odkazů a kódů ve spojení s uživatelským účtem. V sekci s názvem **Telefonní číslo a e-mailová adresa** můžete tyto údaje změnit.

V případě, že se rozhodnete svůj identifikační prostředek již nadále nevyužívat, můžete provést jeho **zrušení** na portálu národního bodu. V takovém případě již nebude možné využívat Váš identifikační prostředek Jméno, heslo a SMS pro přihlašování k portálu národního bodu a dalším online službám veřejné správy.

Vaše registrace účtu je dokončena a můžete se přihlásit do informačního systému AIS SFŽP ČR.

Nevíte si rady?

- Jak postupovat, pokud zapomenete přihlašovací údaje, zjistíte [zde](#).
- Pokud máte přetrvávající obtíže se založením a aktivací účtu, můžete se obrátit na podporu Service Desk Správy základních registrů e-mailem identitaobcana@szrcr.cz nebo telefonicky na čísle 227 023 444 či 225 514 777.
- Jestliže doma nemáte počítač nebo vám přijde celý systém složitý a bojíte se, že sami zřízení Identity občana nezvládnete, kontaktujte kterékoli naše krajské pracoviště, kde s vámi celý postup osobně projdeme. Kontakt na krajská pracoviště naleznete na této webové stránce novazelenausporam.cz/kontakty.